














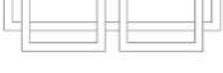





CATALOGO | CLASSICI

CLASSICO	3	
STILE	5	
LUSSO	6	
MODERNO	7	
MAGIC	8	
SCALETTA 14	10	
SCALETTA 25	12	
MERIDIANA	14	
LINEA 14	16	
LINEA 22	18	
LINEA 25	19	
CLESSIDRA	21	
CANDELA	22	
VENTAGLIO	23	
QUADRO S	24	
QUADRO D	25	
QUADRO T	26	

CLASSICO

Geber
radiatori




Il **CLASSICO** è disponibile anche con attacco laterale, centrale, mono-tubo e personalizzato.

Il **CLASSICO** è verniciato a polveri epossidiche per elettroforesi, polimerizzate in forno a 180 °C. Il colore di serie è il bianco RAL 9010; è disponibile in tutti i colori RAL, NCS o personalizzati e in versione cromata.

Pressione max di esercizio: 8 bar
Pressione di collaudo: 12 bar
Temperatura max di esercizio: 95 °C



Lo scaldasalviette Geber **CLASSICO** può essere prodotto anche in funzione esclusivamente elettrica, riempito di liquido conduttore non infiammabile, equipaggiato di resistenza elettrica on/off o con termostato regolabile, preparato e testato secondo le norme vigenti per essere alimentato con tensione di rete. Munito di cavo di alimentazione con spina Schuko è pronto per il funzionamento inserendo la spina.



Lo scaldasalviette Geber **CLASSICO** è prodotto con le più avanzate tecniche di saldatura laser.

Il **CLASSICO** è prodotto con tubi in acciaio trafilato a freddo disposti orizzontal-orizzontalmente (diametro 22 mm, spessore 1 mm) saldati su collettori con profilo a D (40 x 30 mm, spessore 2 mm).

La versione idronica può essere trasformata in versione mista, utilizzando valvole speciali con foro filettato per l'inserimento della resistenza oppure il raccordo a "T" e la resistenza elettrica.



3

PRODOTTO ITALIANO



CLASSICO



Geber
radiatori

CLASSICO 750

CLASSICO 1200

CLASSICO 1500


CLASSICO 1800



Altezza (mm)	Larghezza (mm)	Interasse (mm)	Resa Termica (Watt a $\Delta T=50$)	Tubi (nr.)	CODICE (RAL 9010)	Contenuto d'acqua (litri)	Peso a secco (Kg)	Esponente (nr.)	Resistenza elettrica funzionamento misto (Watt)
750	400	350	377	17	C750400B	3,3	5,0	1,23	300
	450	400	403	17	C750450B	3,6	5,5	1,23	300
	500	450	434	17	C750500B	3,9	5,9	1,23	400
	550	500	468	17	C750550B	4,1	6,3	1,12	400
	600	550	504	17	C750600B	4,4	6,8	1,12	400
	750	700	609	17	C750750B	5,2	8,1	1,12	400
	1000	950	767	17	C7501000B	6,5	10,3	1,12	400
1200	400	350	556	26	C1200400B	5,2	7,8	1,23	500
	450	400	608	26	C1200450B	5,6	8,4	1,23	500
	500	450	664	26	C1200500B	6,0	9,1	1,23	500
	550	500	723	26	C1200550B	6,4	9,8	1,13	500
	600	550	785	26	C1200600B	6,8	10,5	1,13	600
	750	700	951	26	C1200750B	8,0	12,5	1,12	600
	1000	950	1168	26	C12001000B	10,1	15,9	1,12	600
1500	400	350	721	34	C1500400B	6,7	10,0	1,24	600
	450	400	784	34	C1500450B	7,2	10,9	1,23	600
	500	450	843	34	C1500500B	7,7	11,8	1,23	700
	550	500	919	34	C1500550B	8,3	12,7	1,23	700
	600	550	996	34	C1500600B	8,8	13,6	1,23	700
	750	700	1210	34	C1500750B	10,4	16,2	1,23	700
	1000	950	1484	34	C15001000B	13,1	20,6	1,23	800
1800	400	350	719	39	C1800400B	7,8	11,7	1,23	800
	450	400	885	39	C1800450B	8,4	12,7	1,23	800
	500	450	977	39	C1800500B	9,0	13,7	1,22	800
	550	500	1075	39	C1800550B	9,6	14,7	1,22	800
	600	550	1168	39	C1800600B	10,2	15,7	1,22	800
	750	700	1443	39	C1800750B	12,0	18,7	1,22	1000
	1000	950	1684	39	C18001000B	15,1	23,8	1,21	1000

STILE

Geber
radiatori



Lo scaldasalviette Geber **STILE** è prodotto con tubi tondi in acciaio di diametro 22 mm, disposti orizzontalmente e saldati su collettori verticali con profilo a D 40 x 30 mm a formare una cornice.

Lo **STILE** è verniciato a polvere.


Il colore di serie è il bianco RAL 9010.

Disponibile in tutti i colori RAL, NCS o personalizzati, in versione bicolore e cromata.

Disponibile in versione: termica, mista o solo elettrica.



ALTEZZA



INTERASSE

LARGHEZZA

Altezza (mm)	Larghezza (mm)	Interasse (mm)	Resa Termica (Watt a $\Delta T=50$)
750	400	350	381
	450	400	411
	500	450	444
	550	500	478
	600	550	516
	750	700	621
1200	1000	950	781
	400	350	583
	450	400	621
	500	450	679
	550	500	741
	600	550	803
1500	750	700	974
	1000	950	1192
	400	350	763
	450	400	803
	500	450	863
	550	500	941
1800	600	550	1022
	750	700	1239
	1000	950	1514
	400	350	822
	450	400	907
	500	450	1003
1800	550	500	1103
	600	550	1199
	750	700	1481
	1000	950	1725

LUSSO

Geber
radiatori

Lo scaldasalviette Geber **LUSSO** è prodotto con tubi tondi in acciaio di diametro 14 mm, disposti orizzontalmente e saldati su collettori verticali tondi di diametro 35 mm.


Il **LUSSO** è verniciato a polvere.
Il colore di serie è il bianco RAL 9010.
Disponibile in tutti i colori RAL, NCS o personalizzati e cromata.

Disponibile in versione:
termica, mista o solo elettrica.

ALTEZZA

INTERASSE

LARGHEZZA



6

PRODOTTO ITALIANO

Altezza (mm)	Larghezza (mm)	Interasse (mm)	Resa Termica (Watt a $\Delta T=50$)
750	385	350	337
	435	400	373
	485	450	413
	535	500	445
	585	550	492
	735	700	611
1200	385	350	544
	435	400	590
	485	450	653
	535	500	715
	585	550	779
	735	700	922
1500	385	350	694
	435	400	727
	485	450	804
	535	500	881
	585	550	959
	735	700	1122
1800	385	350	794
	435	400	885
	485	450	980
	535	500	1078
	585	550	1170
	735	700	1433

MODERNO

Geber
radiatori



Lo scaldasalviette Geber **MODERNO** è prodotto con profili quadrati in acciaio 20 x 20 mm disposti orizzontalmente e saldati su collettori verticali quadrati 30 x 30 mm.

Il **MODERNO** è verniciato a polvere.

Il colore di serie è il bianco RAL 9010.

Disponibile in tutti i colori RAL, NCS o personalizzati e in versione cromata.


Disponibile in versione: termica, mista o solo elettrica.



Altezza (mm)	Larghezza (mm)	Interasse (mm)	Resa Termica (Watt a $\Delta T=50$)
750	380	350	283
	430	400	302
	480	450	326
	530	500	351
	580	550	378
	730	700	457
1200	980	950	575
	380	350	417
	430	400	456
	480	450	498
	530	500	542
	580	550	589
1500	730	700	713
	980	950	876
	380	350	541
	430	400	588
	480	450	632
	530	500	689
1800	580	550	747
	730	700	908
	980	950	1113
	380	350	539
	430	400	664
	480	450	733
1800	530	500	806
	580	550	876
	730	700	1082
	980	950	1263

MAGIC

Geber
radiatori



Lo scaldasalviette Geber **MAGIC** è prodotto con tubi quadrati in acciaio 15 x 15 mm, disposti orizzontalmente e saldati su collettori verticali tondi di diametro 35 mm.

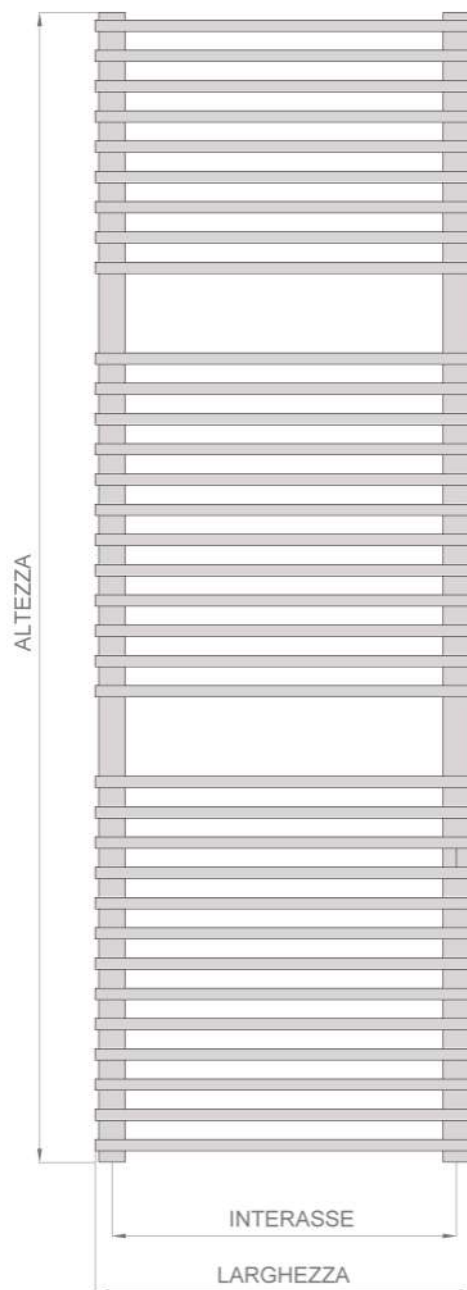
Il **MAGIC** è verniciato a polvere.
Il colore di serie è il bianco RAL 9010.
Disponibile in tutti i colori RAL, NCS o personalizzati.

Disponibile in versione:
termica, mista o solo elettrica.



8


 **PRODOTTO ITALIANO**



Altezza (mm)	Larghezza (mm)	Interasse (mm)	Resa Termica (Watt a $\Delta T=50$)
750	400	350	370
	450	400	398
	500	450	432
	550	500	470
	600	550	510
1200	750	700	617
	400	350	642
	450	400	608
	500	450	676
	550	500	735
1500	600	550	785
	750	700	921
	400	350	738
	450	400	804
	500	450	872
1800	550	500	941
	600	550	1029
	750	700	1127
	400	350	885
	450	400	960
1800	500	450	1088
	550	500	1176
	600	550	1343
	750	700	1519

MAGIC D

Geber
radiatori



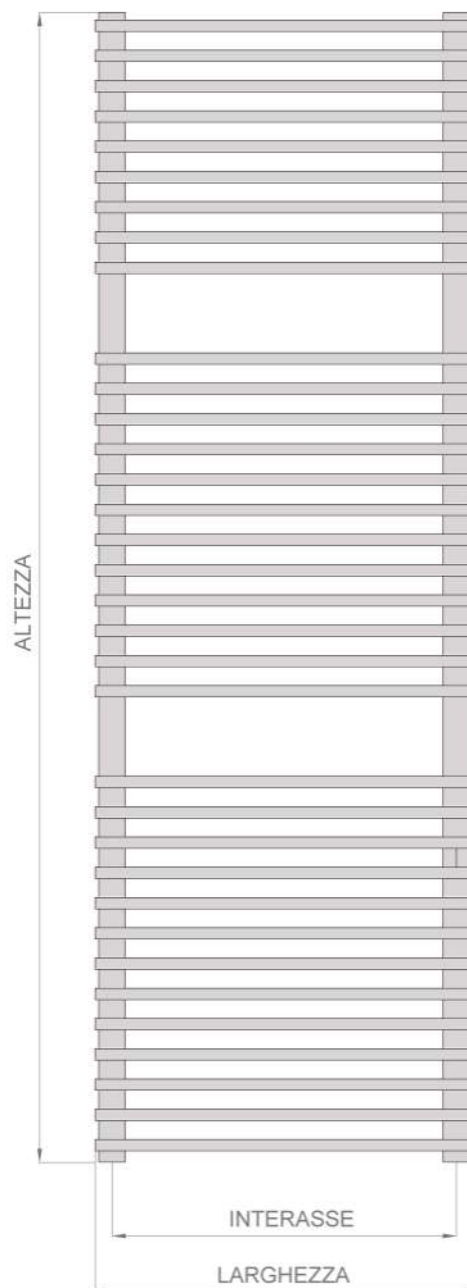

Lo scaldasalviette Geber **MAGIC D** è prodotto con tubi quadrati in acciaio 15 x 15 mm, disposti orizzontalmente a doppio rango e saldati su collettori verticali tondi di diametro 35 mm.

Il **MAGIC D** è verniciato a polvere.

Il colore di serie è il bianco RAL 9010.

Disponibile in tutti i colori RAL, NCS o personalizzati.

Disponibile in versione: termica, mista o solo elettrica.



Altezza (mm)	Larghezza (mm)	Interasse (mm)	Resa Termica (Watt a $\Delta T=50$)
750	400	350	451
	450	400	486
	500	450	527
	550	500	573
	600	550	622
1200	750	700	753
	400	350	783
	450	400	742
	500	450	825
	550	500	897
1500	600	550	958
	750	700	1124
	400	350	900
	450	400	981
	500	450	1064
1800	550	500	1148
	600	550	1255
	750	700	1375
	400	350	1080
	450	400	1171
	500	450	1327
	550	500	1435
	600	550	1638
	750	700	1853

SCALETTA 14 S

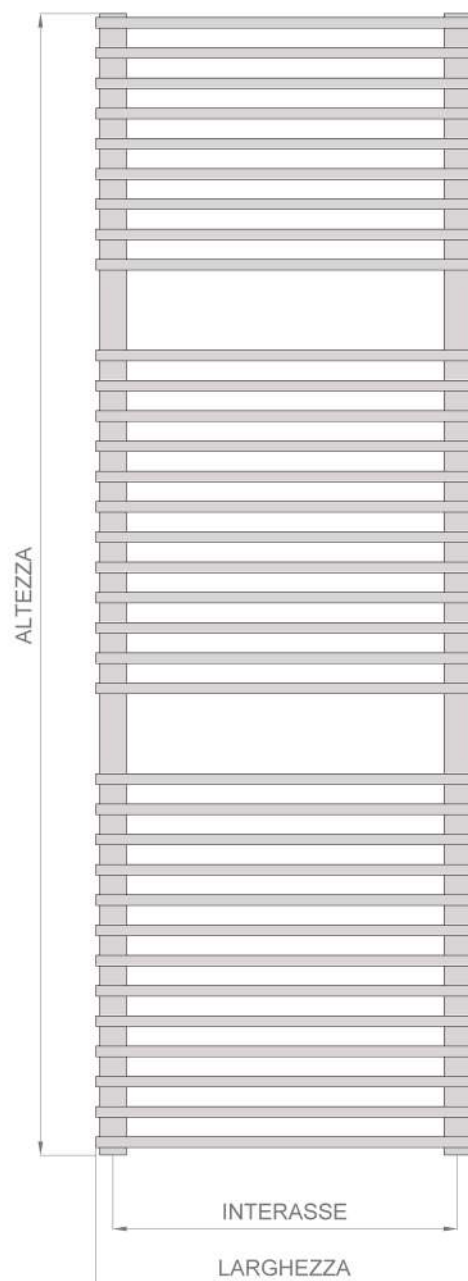

Geber
radiatori



Lo scaldasalviette Geber **SCALETTA 14 S** è prodotto con tubi tondi in acciaio di diametro 14 mm, appoggiati orizzontalmente e saldati su collettori verticali tondi di diametro 35 mm.

Lo **SCALETTA 14 S** è verniciato a polvere. Il colore di serie è il bianco RAL 9010. Disponibile in tutti i colori RAL, NCS o personalizzati.

Disponibile in versione: termica, mista o solo elettrica.



10



PRODOTTO ITALIANO

Altezza (mm)	Larghezza (mm)	Interasse (mm)	Resa Termica (Watt a $\Delta T=50$)
--------------	----------------	----------------	--------------------------------------

750	400	350	310
	450	400	340
	500	450	385
	550	500	425
	600	550	470
	750	700	595
1200	400	350	495
	450	400	540
	500	450	600
	550	500	715
	600	550	775
1500	750	700	895
	400	350	582
	450	400	645
	500	450	710
	550	500	795
1800	600	550	845
	750	700	1045
	400	350	688
	450	400	750
	500	450	825
	550	500	915
	600	550	980
	750	700	1205

SCALETTA 14 D

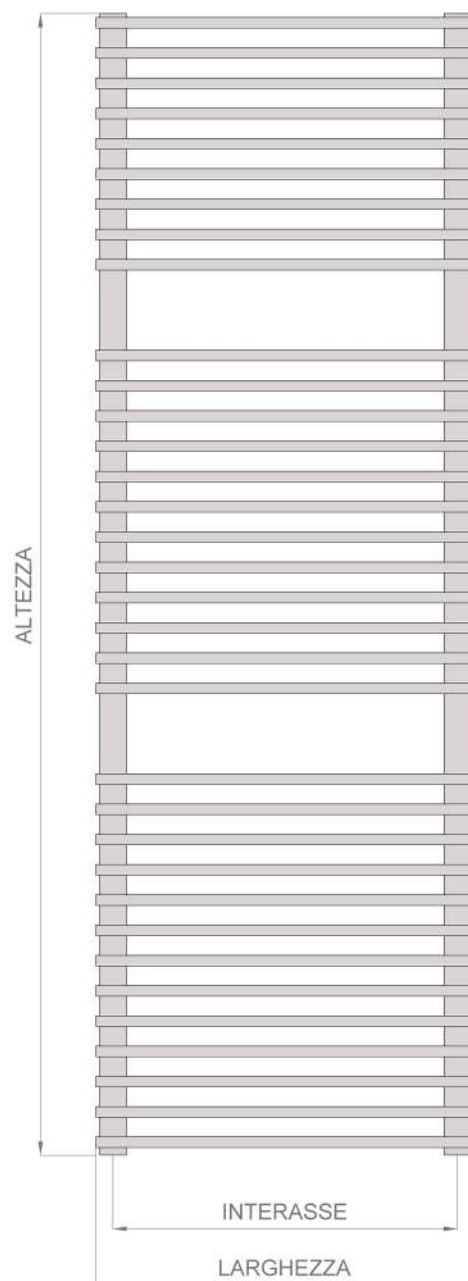

Geber
radiatori



Lo scaldasalviette Geber **SCALETTA 14 D** è prodotto con tubi tondi in acciaio di diametro 14 mm, appoggiati orizzontalmente a doppio rango e saldati su collettori verticali tondi di diametro 35 mm.

Lo **SCALETTA 14 D** è verniciato a polvere. Il colore di serie è il bianco RAL 9010. Disponibile in tutti i colori RAL, NCS o personalizzati.


Disponibile in versione: termica, mista o solo elettrica.



Altezza (mm)	Larghezza (mm)	Interasse (mm)	Resa Termica (Watt a $\Delta T=50$)
750	400	350	434
	450	400	476
	500	450	539
	550	500	595
	600	550	658
	750	700	833
1200	400	350	693
	450	400	756
	500	450	840
	550	500	1001
	600	550	1085
	750	700	1253
1500	400	350	815
	450	400	903
	500	450	994
	550	500	1113
	600	550	1183
	750	700	1463
1800	400	350	963
	450	400	1050
	500	450	1155
	550	500	1281
	600	550	1372
	750	700	1687

SCALETTA 25 S

Geber
radiatori




Lo scaldasalviette Geber **SCALETTA 25 S** è prodotto con tubi tondi in acciaio di diametro 25 mm, appoggiati orizzontalmente e saldati su collettori verticali tondi di diametro 35 mm.


Lo **SCALETTA 25 S** è verniciato a polvere. Il colore di serie è il bianco RAL 9010.

Disponibile in tutti i colori RAL, NCS o personalizzati.

Disponibile in versione: termica, mista o solo elettrica.



ALTEZZA



INTERASSE

LARGHEZZA




12

PRODOTTO ITALIANO

Altezza (mm)	Larghezza (mm)	Interasse (mm)	Resa Termica (Watt a $\Delta T=50$)
750	400	350	332
	450	400	368
	500	450	416
	550	500	463
	600	550	510
	750	700	645
1200	400	350	518
	450	400	587
	500	450	650
	550	500	778
	600	550	840
	750	700	970
1500	400	350	651
	450	400	701
	500	450	772
	550	500	865
	600	550	920
	750	700	1135
1800	400	350	746
	450	400	817
	500	450	898
	550	500	996
	600	550	1064
	750	700	1310

SCALETTA 25 D

Geber
radiatori




Lo scaldasalviette Geber **SCALETTA 25 D** è prodotto con tubi tondi in acciaio di diametro 25 mm, appoggiati orizzontalmente a doppio rango e saldati su collettori verticali tondi di diametro 35 mm.

Lo **SCALETTA 25 D** è verniciato a polvere.

Il colore di serie è il bianco RAL 9010.

Disponibile in tutti i colori RAL, NCS o personalizzati.

Disponibile in versione: termica, mista o solo elettrica.



ALTEZZA

INTERASSE

LARGHEZZA

Altezza (mm)	Larghezza (mm)	Interasse (mm)	Resa Termica (Watt a $\Delta T=50$)
750	400	350	472
	450	400	520
	500	450	580
	550	500	660
	600	550	715
	750	700	800
1200	400	350	670
	450	400	745
	500	450	830
	550	500	895
	600	550	985
	750	700	1415
1500	400	350	805
	450	400	880
	500	450	970
	550	500	1075
	600	550	1165
	750	700	1470
1800	400	350	966
	450	400	1050
	500	450	1165
	550	500	1260
	600	550	1420
	750	700	1710

MERIDIANA S

Geber
radiatori

Il termoarredo Geber **MERIDIANA S** è prodotto con tubi curvi in acciaio di diametro 25 mm, appoggiati e saldati su collettori tondi di diametro 35 mm.

Il **MERIDIANA S** è verniciato a polvere.

Il colore di serie è il bianco RAL 9010.


Disponibile in tutti i colori RAL, NCS o personalizzati.

Disponibile in versione termica.



14


PRODOTTO ITALIANO



Altezza (mm)	Larghezza (mm)	Interasse (mm)	Resa Termica (Watt a $\Delta T=50$)
1900	160	1850	388
	200		485
	240		582
	280		776
	320		873
	360		970
	400		1067
	440		1164
	480		1261
	520		1358
	560		1455
600	1552		

MERIDIANA D

Geber
radiatori



Il termoarredo Geber **MERIDIANA D** è prodotto con tubi curvi in acciaio di diametro 25 mm, disposti a doppio rango, appoggiati e saldati su collettori tondi di diametro 35 mm.


Il **MERIDIANA D** è verniciato a polvere. Il colore di serie è il bianco RAL 9010. Disponibile in tutti i colori RAL, NCS o personalizzati.

Disponibile in versione termica.



15


PRODOTTO ITALIANO



Altezza (mm)	Larghezza (mm)	Interasse (mm)	Resa Termica (Watt a $\Delta T=50$)
1900	160	1850	563
	200		703
	240		844
	280		1125
	320		1266
	360		1407
	400		1547
	440		1688
	480		1828
	520		1969
	560		2110
	600		2250

LINEA 14 S

Geber
radiatori



16

PRODOTTO ITALIANO


Il termoarredo Geber **LINEA 14 S** è prodotto con tubi tondi in acciaio di diametro 14 mm, disposti verticalmente, appoggiati e saldati su collettori orizzontali tondi di diametro 35 mm.

Il **LINEA 14 S** è verniciato a polvere.

Il colore di serie è il bianco RAL 9010.

Disponibile in tutti i colori RAL, NCS o personalizzati.

Disponibile in versione termica.




LARGHEZZA in mm = (n°elementi-1)x40+25

Altezza (mm)	Interasse (mm)	Resa Termica tubo singolo (Watt/tubo a $\Delta T=50$)
400	350	12
600	550	18
800	750	24
1000	950	30
1200	1150	36
1400	1350	42
1600	1550	48
1800	1750	54
2000	1950	60
2200	2150	66
2400	2350	72

LINEA 14 D

Geber
radiatori



17



Il termoarredo Geber **LINEA 14 D** è prodotto con tubi tondi in acciaio di diametro 14 mm, disposti verticalmente a doppio rango e saldati su collettori orizzontali tondi di diametro 35 mm.

Il **LINEA 14 D** è verniciato a polvere.

Il colore di serie è il bianco RAL 9010.

Disponibile in tutti i colori RAL, NCS o personalizzati.

Disponibile in versione termica.




LARGHEZZA in mm= (n°elementi-1)x40+25

Altezza (mm)	Interasse (mm)	Resa Termica tubo doppio (Watt/tubo a $\Delta T=50$)
400	350	18
600	550	27
800	750	36
1000	950	45
1200	1150	54
1400	1350	63
1600	1550	72
1800	1750	81
2000	1950	90
2200	2150	99
2400	2350	108

PRODOTTO ITALIANO

LINEA 22

Geber
radiatori




Il termoarredo Geber **LINEA 22** è prodotto con tubi tondi in acciaio di diametro 22 mm, disposti verticalmente e saldati su collettori orizzontali semiovali 30 x 40 mm.

Il **LINEA 22** è verniciato a polvere.

Il colore di serie è il bianco RAL 9010.

Disponibile in tutti i colori RAL, NCS o personalizzati.

Disponibile in versione termica.



LARGHEZZA in mm= (n°elementi-1)x40+35

Altezza (mm)	Interasse (mm)	Resa Termica tubo singolo (Watt/tubo a $\Delta T=50$)
400	350	20
600	550	27
800	750	35
1000	950	43
1200	1150	50
1400	1350	58
1600	1550	65
1800	1750	73
2000	1950	81
2200	2150	88
2400	2350	96

LINEA 25 S

Geber
radiatori




Il termoarredo Geber **LINEA 25 S** è prodotto con tubi tondi in acciaio di diametro 25 mm, disposti verticalmente, appoggiati e saldati su collettori orizzontali tondi di diametro 35 mm.

Il **LINEA 25 S** è verniciato a polvere.

Il colore di serie è il bianco RAL 9010.

Disponibile in tutti i colori RAL, NCS o personalizzati.

Disponibile in versione termica.



LARGHEZZA in mm= (n°elementi-1)x40+35

Altezza (mm)	Interasse (mm)	Resa Termica tubo singolo (Watt/tubo a $\Delta T=50$)
400	350	23
600	550	32
800	750	41
1000	950	50
1200	1150	59
1400	1350	68
1600	1550	77
1800	1750	86
2000	1950	95
2200	2150	104
2400	2350	113

LINEA 25 D

Geber
radiatori




Il termoarredo Geber **LINEA 25 D** è prodotto con tubi tondi in acciaio di diametro 25 mm, disposti verticalmente a doppio rango, appoggiati e saldati su collettori orizzontali tondi di diametro 35 mm.

Il **LINEA 25 D** è verniciato a polvere.

Il colore di serie è il bianco RAL 9010.

Disponibile in tutti i colori RAL, NCS o personalizzati.

Disponibile in versione termica.



20


PRODOTTO ITALIANO

Altezza (mm)	Interasse (mm)	Resa Termica tubo doppio (Watt/tubo a $\Delta T=50$)
--------------	----------------	---

400	350	32
600	550	45
800	750	57
1000	950	70
1200	1150	83
1400	1350	95
1600	1550	108
1800	1750	120
2000	1950	133
2200	2150	146
2400	2350	158

CLESSIDRA


Geber
radiatori



Il termoarredo Geber **CLESSIDRA** è prodotto con tubi curvi in acciaio disposti ad intreccio di diametro 25 mm, saldati su collettori tondi di diametro 35 mm.

Il **CLESSIDRA** è verniciato a polvere. Il colore di serie è il bianco RAL 9010. Disponibile in tutti i colori RAL, NCS o personalizzati.


Disponibile in versione termica.



Altezza (mm)	Larghezza (mm)	Interasse (mm)	Resa Termica (Watt a $\Delta T=50$)
1900	240	1850	572
	320		753
	400		920
	480		1104
	560		1288
	640		1472
	720		1656
	800		1840
	880		2024
	960		2208

CANDELA

Geber
radiatori




Il termoarredo Geber **CANDELA** è prodotto con profili in acciaio a sezione rettangolare 50 x 40 mm.

Il **CANDELA** è verniciato a polvere.
Il colore di serie è il bianco RAL 9010.
Disponibile in tutti i colori RAL, NCS o personalizzati.

Disponibile in versione:
termica, mista o solo elettrica



ALTEZZA



Altezza (mm)	Larghezza (mm)	Interasse (mm)	Resa Termica (Watt a $\Delta T=50$)
--------------	----------------	----------------	--------------------------------------


1200	250	200	285
	350	300	370
	450	400	442
	550	500	528
1400	250	200	314
	350	300	407
	450	400	486
	550	500	581
1600	250	200	345
	350	300	448
	450	400	535
	550	500	639
1800	250	200	380
	350	300	493
	450	400	589
	550	500	703
2000	250	200	418
	350	300	542
	450	400	648
	550	500	773

22


PRODOTTO ITALIANO

VENTAGLIO

Geber
radiatori



Il termoarredo Geber **VENTAGLIO** è prodotto con profili a sezione rettangolare in acciaio 50 x 40 mm, disposti a "Ventaglio".

Il **VENTAGLIO** è verniciato a polvere.
Il colore di serie è il bianco RAL 9010.
Disponibile in tutti i colori RAL, NCS o personalizzati.

Disponibile in versione:
termica, mista o solo elettrica.



23


PRODOTTO ITALIANO




Altezza (mm)	Larghezza (mm)	Interasse (mm)	Resa Termica (Watt a $\Delta T=50$)
1600	190 - 395	150	332
	340 - 755	300	545
1800	190 - 425	150	352
	340 - 805	300	584
2000	190 - 450	150	386
	340 - 860	300	642
2200	190 - 475	150	418
	340 - 910	300	668



QUADRO S

Geber
radiatori




Il termoarredo Geber **QUADRO S** è prodotto con profili a sezione rettangolare in acciaio 60 x 20 mm, disposti a rappresentare 2 rettangoli sovrapposti.

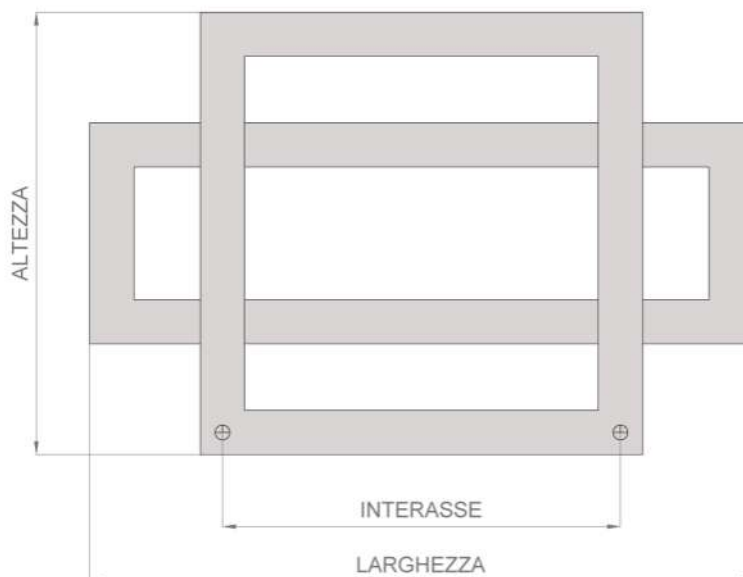
Il **QUADRO S** è verniciato a polvere. Il colore di serie è il bianco RAL 9010.

Disponibile in tutti i colori RAL, NCS o personalizzati.

Disponibile in versione termica.



Altezza (mm)	Larghezza (mm)	Interasse (mm)	Resa Termica (Watt a $\Delta T=50$)
480	730	420	342
600	900	540	455
730	480	420	342
900	600	540	455





QUADRO D

Geber
radiatori

Il termoarredo Geber **QUADRO D** è prodotto con profili a sezione rettangolare in acciaio 60 x 20 mm, disposti a rappresentare 3 rettangoli sovrapposti.

Il **QUADRO D** è verniciato a polvere.
Il colore di serie è il bianco RAL 9010.
Disponibile in tutti i colori RAL, NCS o personalizzati.

Disponibile in versione termica.



Altezza (mm)	Larghezza (mm)	Interasse (mm)	Resa Termica (Watt a $\Delta T=50$)
450	1200	160	494
500	1375	185	575
1200	450	390	494
1375	500	440	575

25


PRODOTTO ITALIANO



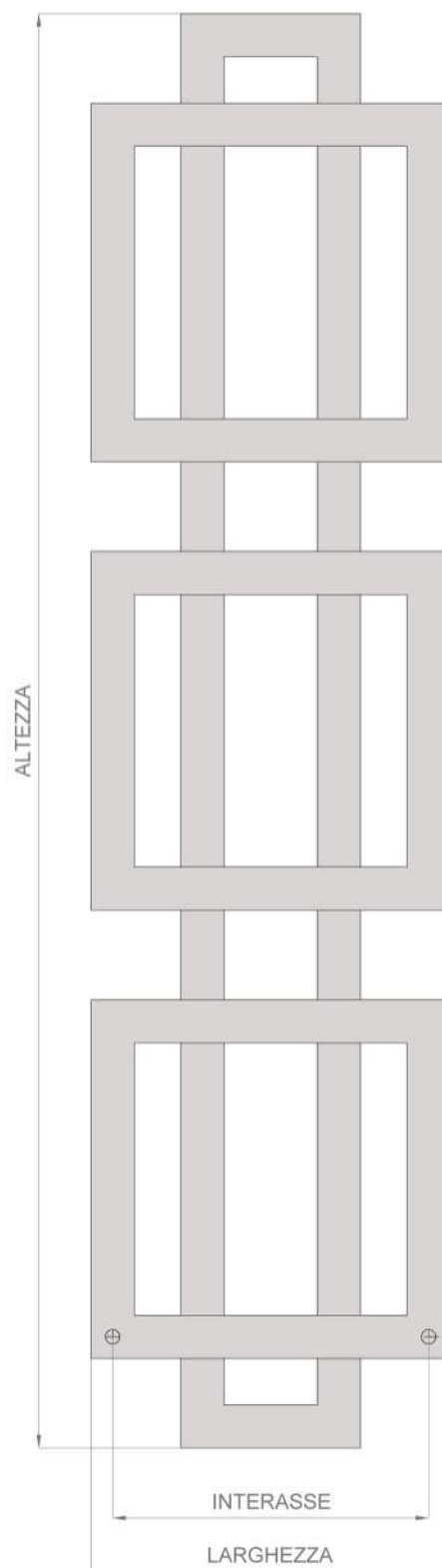
QUADRO T

Geber
radiatori

Il termoarredo Geber **QUADRO T** è prodotto con profili a sezione rettangolare in acciaio 60 x 20 mm, disposti a rappresentare 4 rettangoli.

Il **QUADRO T** è verniciato a polvere.
Il colore di serie è il bianco RAL 9010.
Disponibile in tutti i colori RAL, NCS o personalizzati.

Disponibile in versione termica.

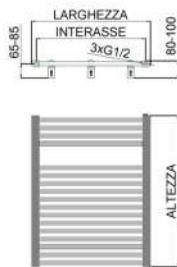


Altezza (mm)	Larghezza (mm)	Interasse (mm)	Resa Termica (Watt a $\Delta T=50$)
450	1750	710	714
500	2000	810	772
1750	450	390	714
2000	500	440	772

CONFIGURAZIONI

Geber radiatori

CLASSICO 750



CLASSICO 1200



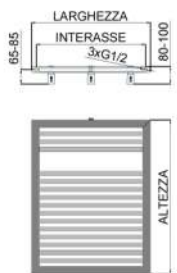
CLASSICO 1500




CLASSICO 1800



STILE 750




STILE 1200



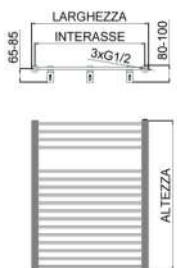
STILE 1500



STILE 1800



LUSSO 750



LUSSO 1200



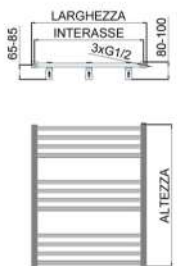
LUSSO 1500



LUSSO 1800




MODERNO 750




MODERNO 1200



MODERNO 1500



MODERNO 1800




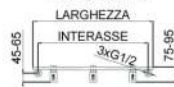
CONFIGURAZIONI

Geber radiatori


MAGIC D 750




MAGIC S 750




MAGIC 1200



MAGIC 1500





MAGIC 1800




SCALETTA14D 750




SCALETTA14S 750




SCALETTA14 1200



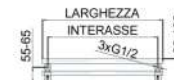
SCALETTA14 1500



SCALETTA14 1800




SCALETTA25D 750




SCALETTA25S 750




SCALETTA25 1200



SCALETTA25 1500



SCALETTA25 1800



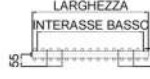
MERIDIANA D




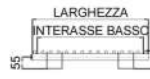
MERIDIANA S




LINEA 14 D



LINEA 14 S




LINEA 25 D




LINEA 22



LINEA 25 S

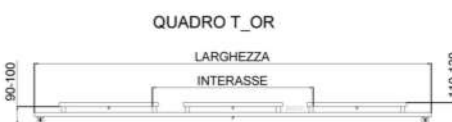




LINEA 25 S



CONFIGURAZIONI

Geber
radiatori



CANDELA 250



CANDELA 350



CANDELA 450




CANDELA 550



GALLERIA FOTOGRAFICA


30



QUADRO




LINEA 25 D



LINEA 14 S




SCALETТА 25 S



MAGIC




CLASSICO



CLESSIDRA



LINEA 14 D



SCALETТА 25 D



MAGIC D




STILE




CANDELA




LINEA 22




MERIDIANA S



SCALETТА 14 S




LUSO




VENTAGLIO



LINEA 25 S



MERIDIANA D



SCALETТА 14 D



MODERNO

Geber
radiatori

Strada provinciale per Pavia 6

15122 Alessandria

Tel 0131 22 33 05

Fax 0131 22 31 87

Cell 345 27 399 24

Web www.geberradiatori.it

Web www.carismaoriginal.it

Mail info@geberradiatori.it